



ՀԱՅԱՍՏԱՆԻ ՀԱՆՐԱՊԵՏՈՒԹՅԱՆ  
ՎԱՐԿԱՅԻՆ ԿԱԶՄԱԿԵՐՊՈՒԹՅՈՒՆՆԵՐԻ  
ԱՍՈՑԻԱՑԻԱՅԻ ԿՈՂՄԻՑ ՀՐԱՊԱՐԱԿՎՈՂ  
ԱՄՍԱԿԱՆ ՀԱՇՎԵՏՎՈՒԹՅՈՒՆ

Օգոստոս, 2023



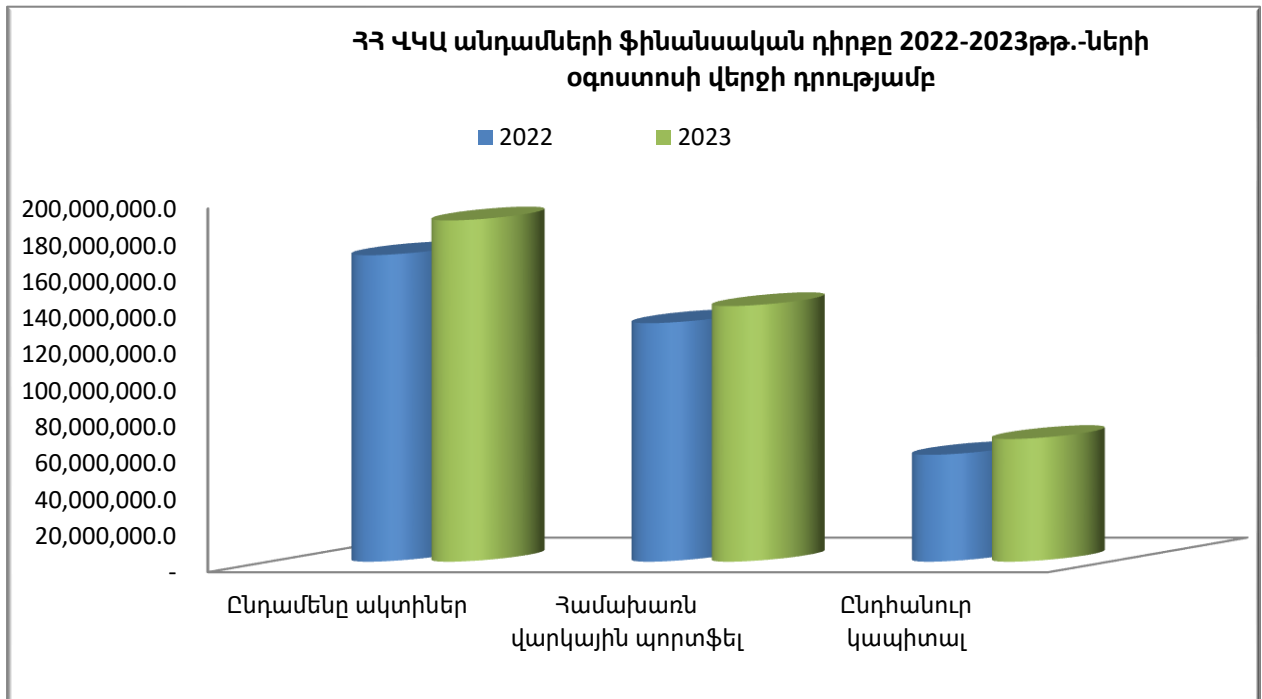
## Բովանդակություն

Բովանդակություն .....	1
Ֆինանսական դիրք .....	2
Վարկային պորտֆել և համեմատականներ .....	3
Տրամադրված վարկերի ծավալը .....	3
Տրամադրված վարկերի քանակը .....	3
Մասնաճյուղեր և վարկային պորտֆելի ցուցանիշներ .....	5
Վարկերի կառավարում .....	6
Վերլուծական գործակիցներ .....	7

## Ֆինանսական դիրք

- **Ակտիվներ:** ՀՀ ՎԿԱ անդամների համախառն ակտիվները 2023թ.-ի Օգոստոսի 31-ի դրությամբ կազմել են 187.62 մլրդ դրամ՝ 2022թ.-ի Օգոստոսի նկատմամբ աճելով 11.3%-ով, իսկ 2023թ.-ի Հուլիսի նկատմամբ աճելով 1.5%-ով: (Գծ.1):
- **Վարկային Պորտֆել:** ՀՀ ՎԿԱ անդամների վարկային պորտֆելը 2023թ.-ի Օգոստոսի 31-ի դրությամբ կազմել է 140.63 մլրդ դրամ՝ նախորդ տարվա Օգոստոսի նկատմամբ աճելով 7.1%-ով, իսկ 2023թ. Հուլիսի նկատմամբ՝ 1.1% (Գծ.1):
- **Կապիտալ:** ՀՀ ՎԿԱ անդամների ընդհանուր կապիտալը 2023թ.-ի Օգոստոսի վերջի դրությամբ կազմել է 67.74 մլրդ դրամ՝ 2022թ.-ի Օգոստոսի նկատմամբ աճելով 14.8%-ով, իսկ 2023թ.-ի Հուլիսի նկատմամբ՝ 2.0%-ով (Գծ.1):

Գծապատկեր 1. ՀՀ ՎԿԱ անդամների ֆինանսական դիրքը 2022-2023թթ. Օգոստոսի վերջի դրությամբ

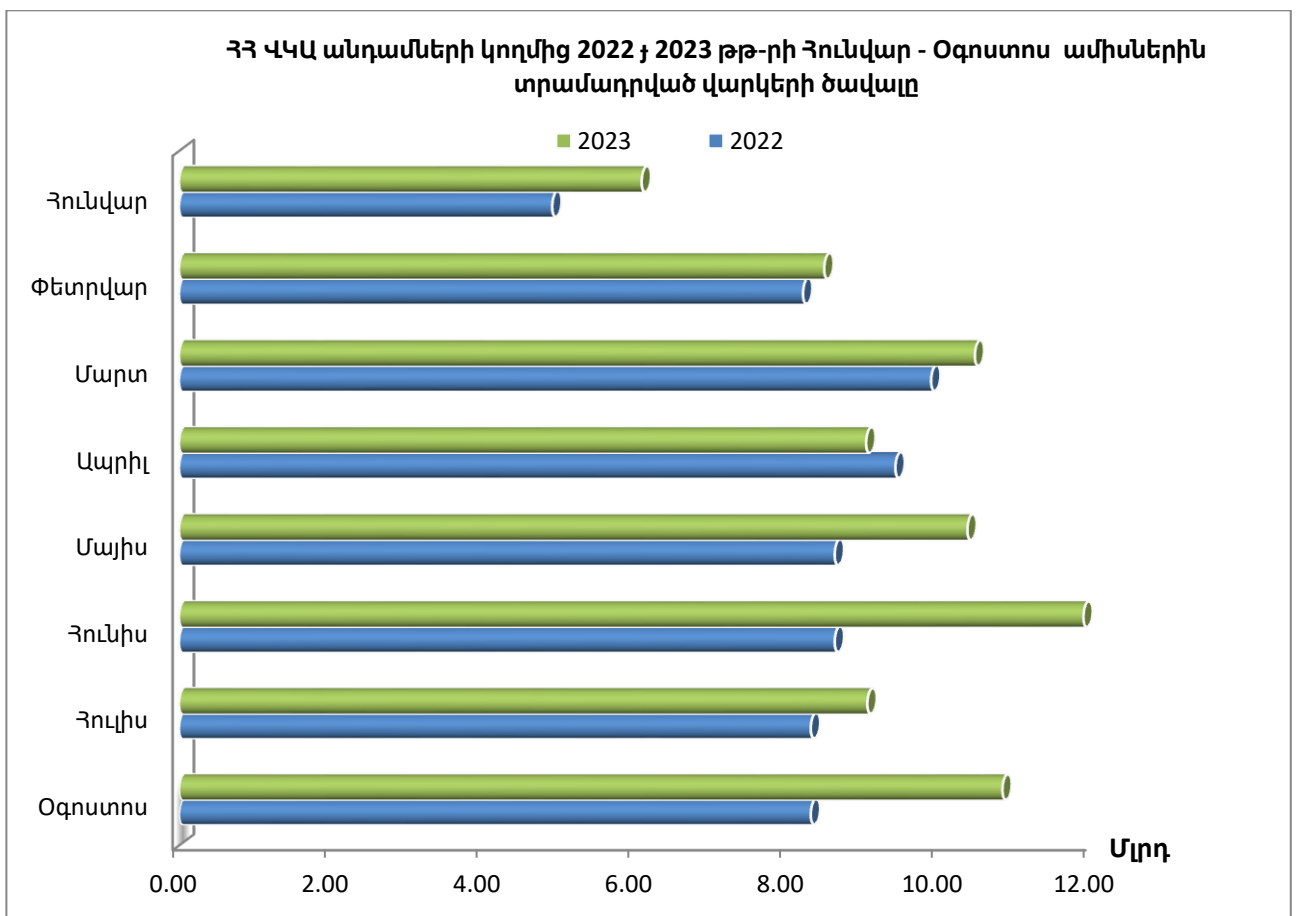


## Վարկային պորտֆել և համեմատականներ

### Տրամադրված վարկերի ծավալը

- 2023թ.-ի Օգոստոս ամսին ՀՀ ՎԿԱ անդամների կողմից տրամադրվել է 10.80 մլրդ դրամի վարկ, որը նախորդ տարվա նույն ժամանակահատվածի նկատմամբ աճել է 30.5%-ով, իսկ 2023թ.-ի Հունիսի նկատմամբ՝ 19.8%-ով (Գծ. 2):

Գծապատկեր 2. ՀՀ ՎԿԱ անդամների կողմից 2022 և 2023 թթ.-երի Հունվար-Օգոստոս ամիսներին տրամադրված վարկերի ծավալը

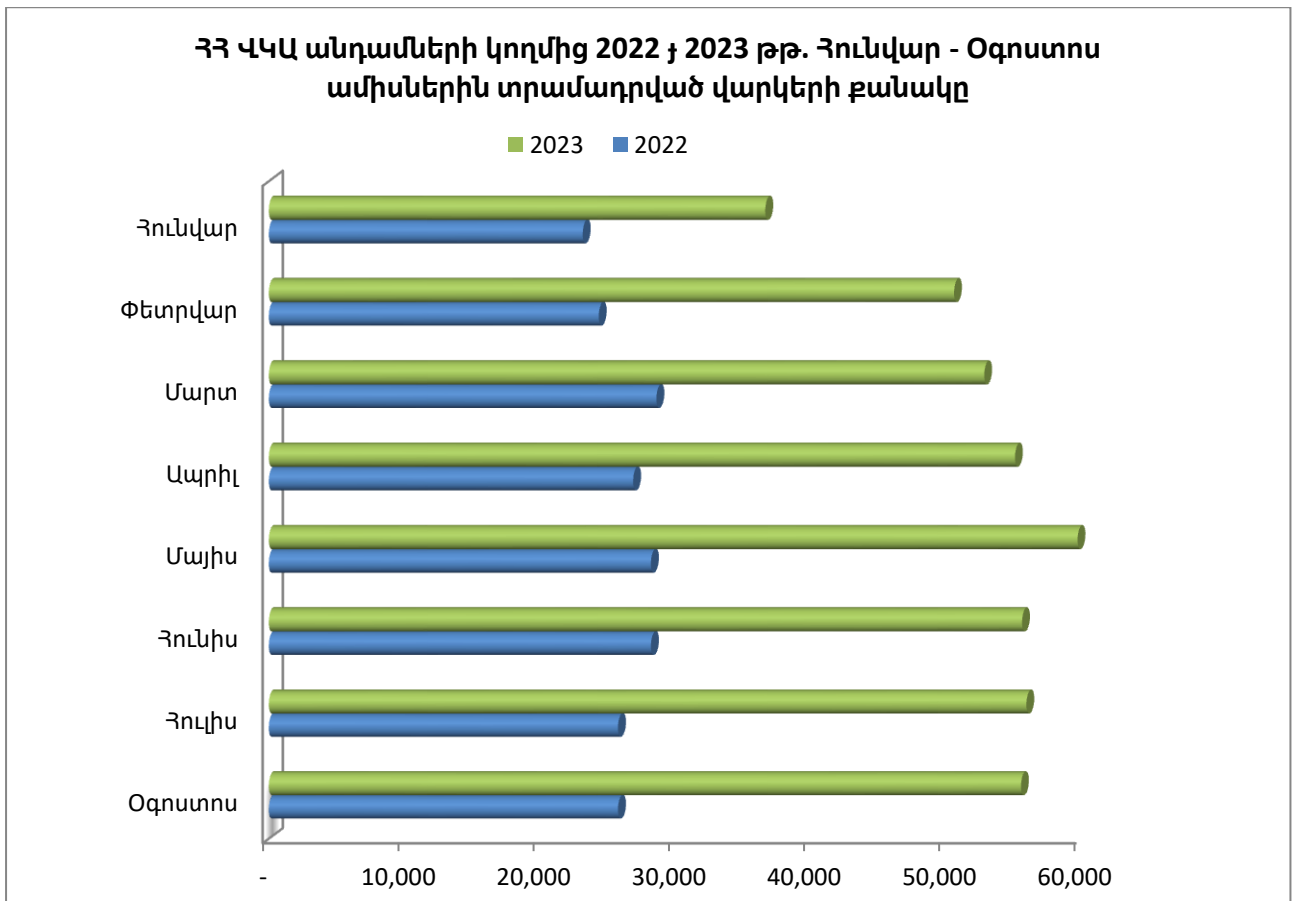


### Տրամադրված վարկերի քանակը

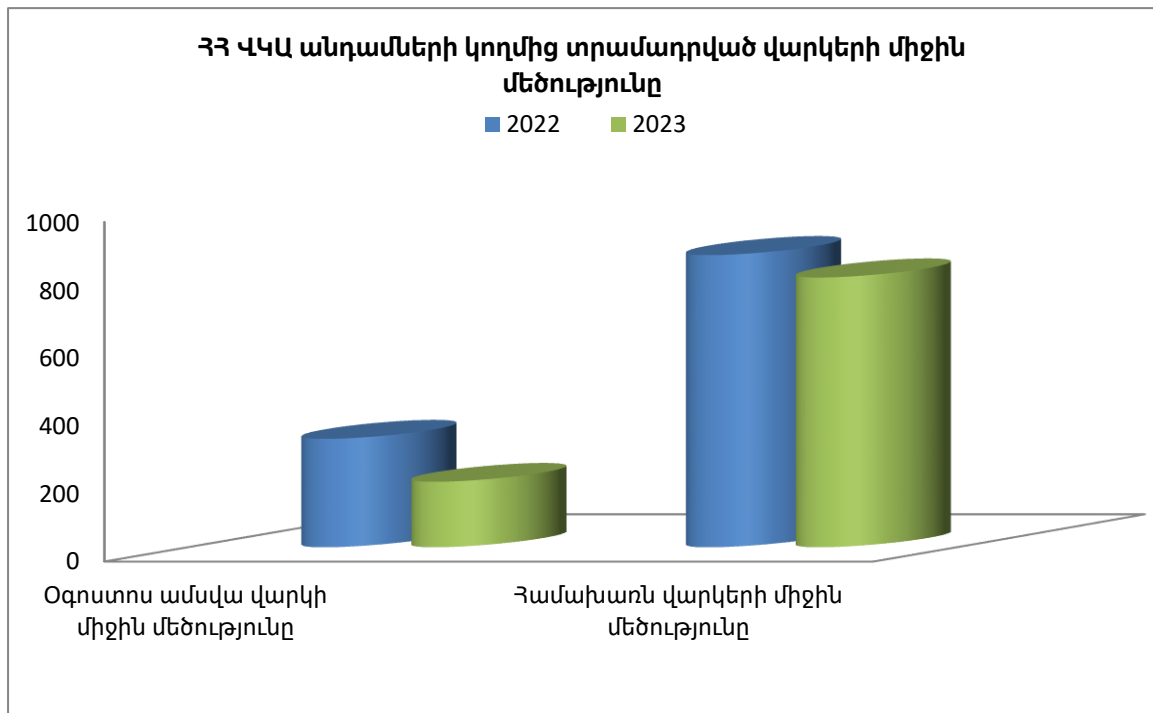
- 2023թ.-ի Օգոստոս ամսին ՀՀ ՎԿԱ անդամների կողմից տրամադրվել է 55,458 վարկ, որը նախորդ ամսվա նկատմամբ նվազել է 0.7%-ով, իսկ 2022թ.-ի Օգոստոսի նկատմամբ աճել է 115.9%-ով (Գծ. 3):

- 2023թ.-ի Օգոստոս ամսվա վերջի դրությամբ ՀՀ ՎԿԱ անդամներն ունեցել են 176,887 ակտիվ վարկառուներ: Ակտիվ վարկառուների քանակը 2022թ.-ի Օգոստոսի նկատմամբ աճել է 16.0%-ով, իսկ 2023թ. -ի Հուլիսի նկատմամբ՝ 1.3%-ով:
- ՀՀ ՎԿԱ անդամների կողմից 2023թ.-ի Օգոստոսին տրամադրված վարկերի միջին մեծությունը կազմել է 195 հազար դրամ, իսկ վարկային պորտֆելի միջին վարկի մեծությունը կազմել է 795 հազար դրամ: Նույն ցուցանիշները 2022թ.-ի Օգոստոսին կազմել են համապատասխանաբար՝ 322 և 861-հազարական դրամ (Գծ. 4):

Գծապատկեր 3. ՀՀ ՎԿԱ անդամների կողմից 2022 և 2023 թթ.-երի Հունվար-Օգոստոս ամիսներին տրամադրված վարկերի քանակը



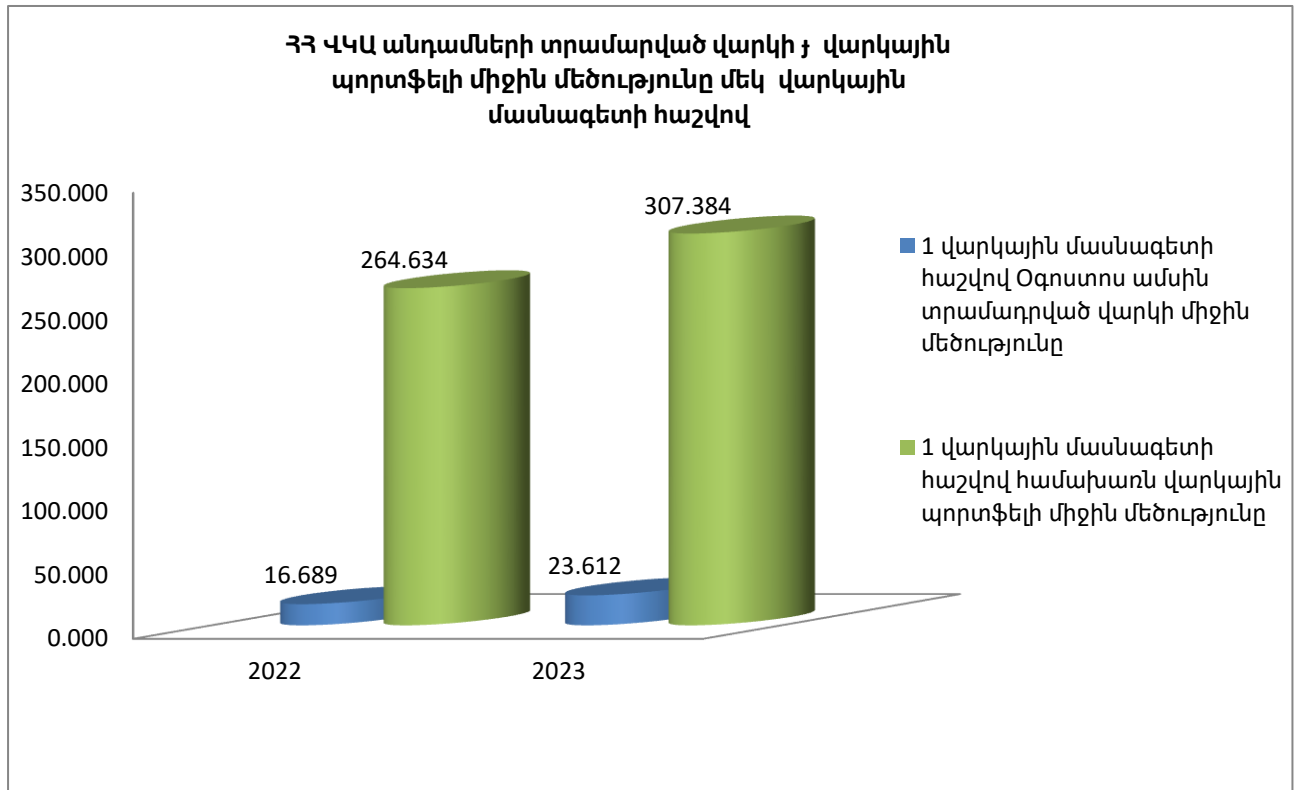
Գծապատկեր 4. ՀՀ ՎԿԱ անդամների կողմից տրամադրված վարկերի միջին մեծություն



### Մասնաճյուղեր և վարկային պորտֆելի ցուցանիշներ

- 2023թ.-ի Օգոստոսի դրությամբ Ասոցիացիայի անդամները միասին վերցրած ՀՀ ամբողջ տարածքում ունեցել են 162 մասնաճյուղ, որը, համեմատած 2022թ.-ի Օգոստոսի հետ, աճել է 7-ով:
- ՀՀ ՎԿԱ անդամները 2023թ.-ի Օգոստոսի դրությամբ ունեցել են 458 վարկային մասնագետ, որը, համեմատած 2022թ.-ի Օգոստոսի հետ, նվազել է 39-ով:
- 2023թ.-ի Օգոստոսին ՀՀ ՎԿԱ անդամների կողմից տրամադրված վարկերի գծով մեկ վարկային մասնագետի հաշվով միջին վարկի մեծությունը կազմել է 23.61 մլն դրամ, նախորդ ամսին՝ 19.80 մլն դրամ, իսկ 2022թ.-ի Օգոստոսին այս ցուցանիշը կազմել է ևս 16.69 մլն դրամ (Գծ. 5):
- 2023թ.-ի Օգոստոսի վերջի դրությամբ ՀՀ ՎԿԱ անդամների վարկային պորտֆելը մեկ վարկային մասնագետի հաշվով կազմել է 307.38 մլն դրամ, նախորդ ամսվա 305.48 մլն դրամի և 2022թ.-ի Օգոստոսին 264.63 մլն դրամի համեմատ (Գծ. 5):

**Գծապատկեր 5. ՀՀ ՎԿԱ անդամների տրամադրված միջին վարկը և վարկային պորտֆելը մեկ վարկային մասնագետի հաշվով**



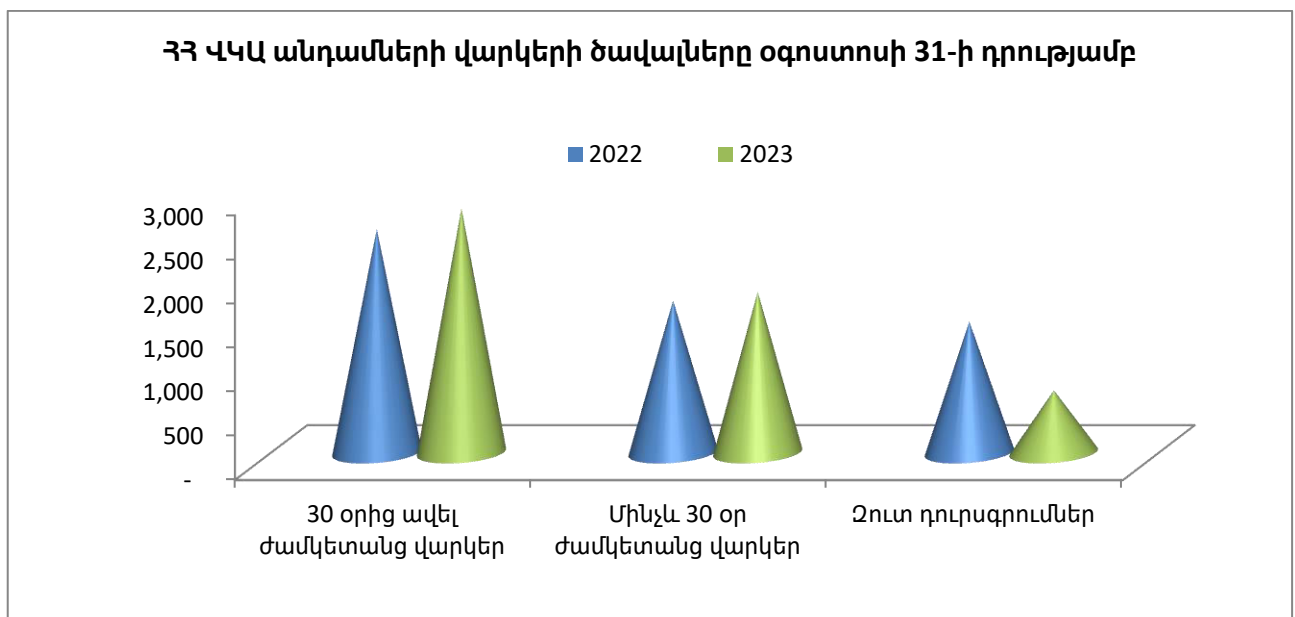
### Վարկերի կառավարում

- **Մինչև 30 օր ժամկետանց պորտֆել:** ՀՀ ՎԿԱ անդամների մինչև 30 օր ժամկետանց վարկերի ծավալը 2023թ.-ի Օգոստոսի վերջի դրությամբ կազմել է 1,826 մլն դրամ, նախորդ ամիս՝ 1,705 մլն դրամ և 2022թ.-ի Օգոստոսին՝ 1,727 մլն դրամ: Նախորդ տարվա նույն ժամանակահատվածի նկատմամբ մինչև 30 օր ժամկետանց վարկերի ծավալը աճել է 5.7%-ով, իսկ 2023թ.-ի Հուլիսի նկատմամբ աճել է 7.1%-ով: 2023թ.-ի Օգոստոսի վերջի դրությամբ մինչև 30 օր ժամկետանց վարկերի պորտֆելը կազմել է ընդհանուր վարկային պորտֆելի 1.30%-ը, 2022թ.-ի Օգոստոսին ևս կազմել է 1.32% (Գծ. 6):
- **Ժամկետանց պորտֆել 30 օրից ավել:** ՀՀ ՎԿԱ անդամների 30 օրից ավել ժամկետանց վարկերի ծավալը 2023թ.-ի Օգոստոսի վերջի դրությամբ կազմել է 2,773 մլն դրամ, նախորդ ամիս՝ 2,728 մլն դրամ և 2022 թ.-ի Օգոստոսին՝ 2,536 մլն դրամ: Նախորդ տարվա նույն ժամանակահատվածի նկատմամբ 30 օրից ավել ժամկետանց վարկերի ծավալը աճել է 9.4%-ով, իսկ 2023թ.-ի Հուլիսի նկատմամբ՝ 1.6%: 2023թ.-ի Օգոստոսի

վերջի դրությամբ 30 օրից ավել ժամկետանց վարկերի պորտֆելը կազմել է ընդհանուր վարկային պորտֆելի 1.97%-ը, 2022թ.-ի Օգոստոսին՝ 1.93% (Գծ. 6):

- **Զուտ դուրսգրումներ:** 2023թ.-ի Օգոստոսի վերջի դրությամբ Ասոցիացիայի անդամ վարկային կազմակերպությունների զուտ դուրս գրված վարկերի ծավալը կազմել է 709 մլն դրամ, նախորդ ամիս՝ 828 մլն դրամ և 2022թ.-ի Օգոստոսին՝ 1,489 մլն դրամ: Զուտ դուրս գրված վարկերի ծավալը 2023թ.-ի Օգոստոսին նախորդ ամսվա նկատմամբ նվազել է 14.4%-ով, իսկ 2022թ.-ի Օգոստոսի նկատմամբ նվազել է 52.4%-ով: Ասոցիացիայի անդամների սույն թվականի Օգոստոսի զուտ դուրս գրված վարկերի ծավալը կազմել է համախառն վարկային պորտֆելի 0.50%-ը, նախորդ ամիս՝ 0.60% և 2022թ.-ի Օգոստոսին 1.13% (Գծ. 6):

Գծապատկեր 6. ՀՀ ՎԿԱ անդամների վարկերի ծավալները Օգոստոսի 31-ի դրությամբ



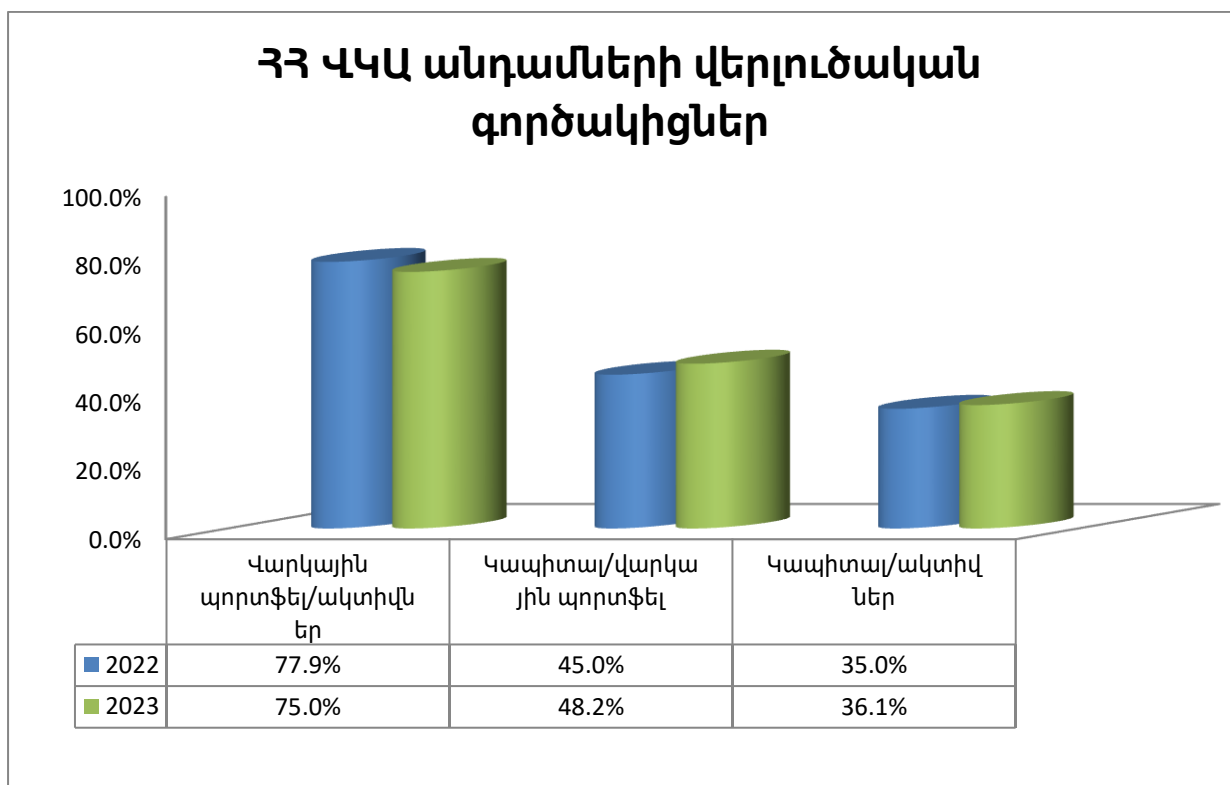
### Վերլուծական գործակիցներ

- 2023թ.-ի Օգոստոսի դրությամբ ՀՀ ՎԿԱ անդամների համախառն վարկային պորտֆելի և ակտիվների հարաբերակցությունը կազմել է 75.0%, որը վկայում է այն մասին, որ ակտիվների ծանրակշիռ մեծամասնությունը ուղղվում է վարկավորմանը: Նույն ցուցանիշը 2022թ.-ի Օգոստոսին կազմել է 77.9% (Գծ. 7):



- Սույն թվականի Օգոստոսի դրությամբ Ասոցիացիայի անդամների ընդհանուր կապիտալի և վարկային պորտֆելի հարաբերակցությունը կազմել է 48.2%: Այս ցուցանիշը ցույց է տալիս, որ Ասոցիացիայի անդամների վարկավորման ծավալի 48%-ը իրականացվում է սեփական կապիտալի հաշվին: Նույն ցուցանիշը 2022թ.-ի Օգոստոսին կազմել է 45.0% (Գծ. 7):
- 2023թ.-ի Օգոստոսի վերջի դրությամբ ՀՀ ՎԿԱ անդամների ընդհանուր կապիտալի և ակտիվների հարաբերակցությունը կազմել է 36.1%, որը վկայում է Ասոցիացիայի անդամ վարկային կազմակերպությունների բարձր կապիտալիզացիայի մասին: Նույն ցուցանիշը 2022թ.-ի Օգոստոսին կազմել է 35.0% (Գծ. 7):
- Ընդհանուր պարտավորությունների և կապիտալի հարաբերակցության ցուցանիշը ցույց է տալիս միավոր կապիտալի դիմաց ունեցած պարտավորությունների չափը: Այս ցուցանիշը ցույց է տալիս նաև վարկային բիզնեսի կառավարման արդյունավետության մակարդակը: 2023թ.-ի Օգոստոս ամսվա դրությամբ ՀՀ ՎԿԱ անդամների համար այս գործակիցը կազմել է 1.77, այսինքն միավոր կապիտալի դիմաց ունեցած պարտավորությունները 1.8 անգամ գերազանցել է կապիտալի մակարդակը: Նույն ցուցանիշը նախորդ տարվա Օգոստոսի համար կազմել է 1.86:

Գծապատկեր 7. ՀՀ ՎԿԱ անդամների վերլուծական գործակիցներ



### Տրամադրված վարկերի ընդհանուր ծավալն ու քանակությունը

